





## Tlačidlá

1. MIC VOL
  - a. + zvýšiť hlasitosť
  - b. - znížiť hlasitosť
2. REMIXVOL
  - a. + pridať ozvenu
  - b. - odobrať ozvenu
3. M/POWER
  - a. podržať: zapnúť/vypnúť
  - b. stlačiť: prepínanie režimov (bluetooth, AUX, rádio)
4. /V+
  - a. Stlačte pre ďalšiu pieseň
  - b. Podržte pre zvýšenie hlasitosti
  - c. V selfie móde stlačte pre aktiváciu selfie funkcií (iba pre iOS)
5. 
  - a. Hrať/zastaviť
  - b. V režime rádia: držte pre automatické vyhľadávanie
6. /V-
  - a. Stlačte pre predošlú pieseň
  - b. Podržte pre zníženie hlasitosti
  - c. V selfie móde stlačte pre aktiváciu selfie funkcií (iba pre iOS)
7. /LED
  - a. Podržte pre vypnutie/zapnutie LED
8. REC
  - a. Nahrávanie (s aplikáciou)
  - b. Stlačte pre zmenu filtru hlasu (4 filtre)
9. USB, Micro USB, AUX (audio line, FM, slúchadlá), slot pre pamäťovú kartu

Mikrofón môžete spárovať s mobilom cez bluetooth a bude slúžiť aj ako reproduktor pre hudbu.

Pre nahrávanie musíte mať aplikáciu ako napríklad Kugou Music a prepojiť mikrofón s mobilom pomocou 3,5mm jacku na slúchadlá.

Pre použitie selfie módu musí byť mobil spárovaný pomocou bluetooth a v nastaveniach fotoaparátu musíte povoliť spúšť pridávaním/odoberaním zvuku. (Nie je kompatibilné pre všetky zariadenia)